

# Statistički pregled za 2021. godinu

*Izvor podataka:* Registar muzeja, galerija i zbirki u Republici Hrvatskoj pri Muzejskom dokumentacijskom centru (MDC)

*Posljednji podaci dostavljeni za 2021. godinu:* 12. travnja 2022.

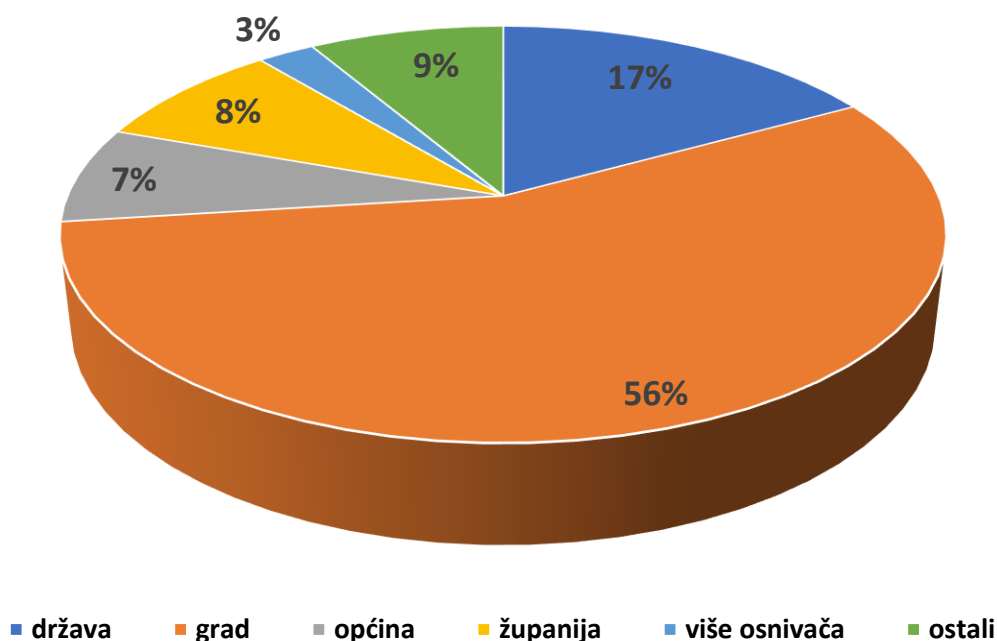
*Prikupljanje podataka:* iz višekorisničke mrežne baze Registra muzeja, galerija i zbirki u RH (OREG) u kojoj muzeji ažuriraju podatke o ustanovi i muzejskoj djelatnosti; iz anketnog upitnika za Registar; iz pisanih i telefonskih dojava, službenih dokumenata i ostalih izvora; terenskim obilascima

Broj zapisa (jedinica) u Registru: 308<sup>1</sup>

Prikazani podatci odnose se na **164**<sup>2</sup> zakonski osnovana i registrirana muzeja upisana u [Upisnik javnih i privatnih muzeja u Republici Hrvatskoj](#).

Odaziv: 88 %<sup>3</sup>

## Osnivač muzeja



Osnivači muzeja u Hrvatskoj su gradovi (56 %), država (17 %), županija (9 %), općina (7 %), ostali osnivači (8 %), više osnivača<sup>4</sup> (3 %).

<sup>1</sup> Broj fizičkih muzeja (jedinica) u Registru koji se odnosi na 262 pravne osobe. Neki muzeji dio su kompleksnih ustanova koje obuhvaćaju više muzeja (jedinica).

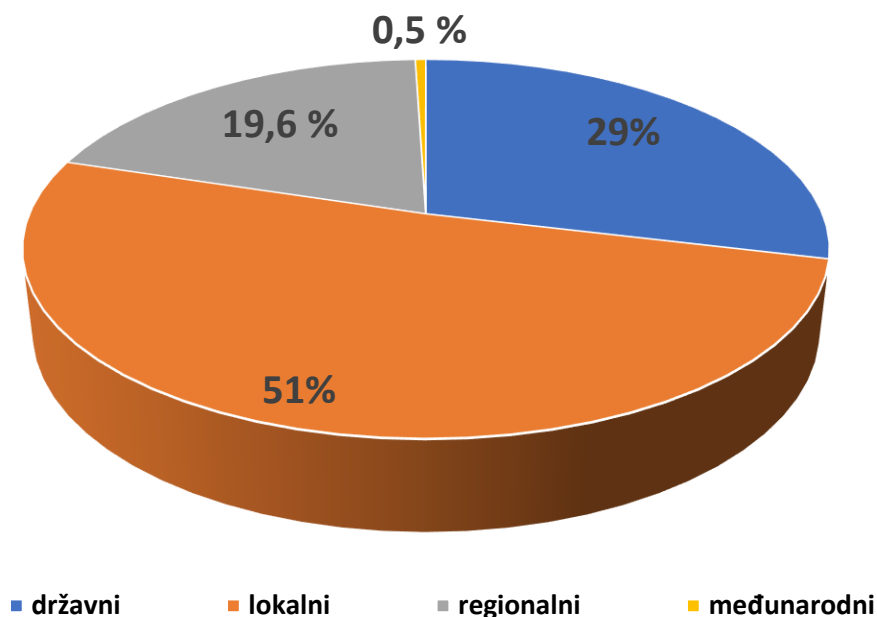
<sup>2</sup> U statistički pregled nije uključen Umjetnički paviljon u Zagrebu, s obzirom da djeluje kao galerija. Broj od 164 muzeja (pravnih osoba) u Upisniku se odnosi na 203 fizička muzeja (jedinica).

<sup>3</sup> Odaziv (178 fizičkih muzeja odnosno 144 pravnih osoba) se odnosi na muzeje koji su za 2021. godinu ažurirali bilo koji podatak ili set podataka iz online baze Registra; nije nužno da su ažurirali sve podatke.

<sup>4</sup> Tu su ubrojani i muzeji koje su zajednički osnovali država i grad (3) te županija i grad (1).

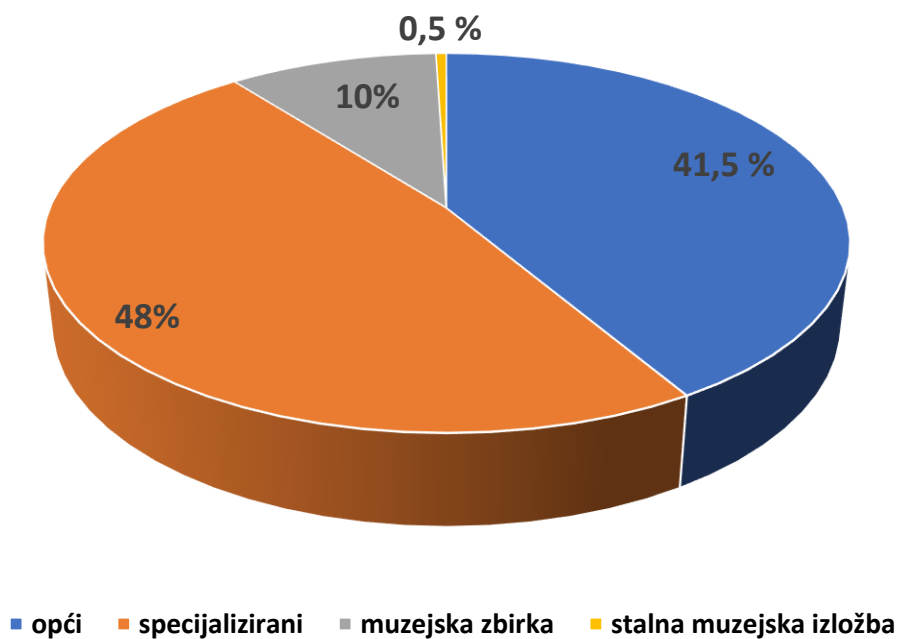
*Izvor podataka:* Registar muzeja, galerija i zbirki u RH, Muzejski dokumentacijski centar, 2022. Autorica: Tea Rihtar Jurić. Molimo korisnike da pri korištenju podacima obvezno navedu izvor.

### Djelokrug



Prema djelokrugu, 51 % muzeja djeluje lokalno, 29% ih ima doseg na razini države, 19,6 % djeluje regionalno a manje od 1 % međunarodno.

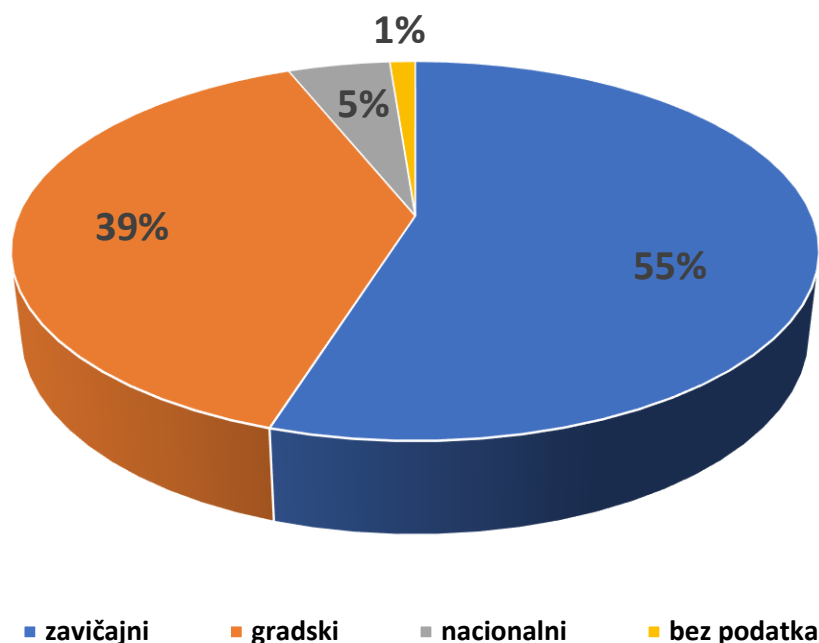
### Tip muzeja



Prema tipu, hrvatski muzeji podijeljeni su na opće (41,5 %), specijalizirane muzeje (48 %) te muzejske zbirke (10 %) i stalnu muzejsku izložbu (tek jednu od muzeja iz Upisnika, što čini 0,5 %).

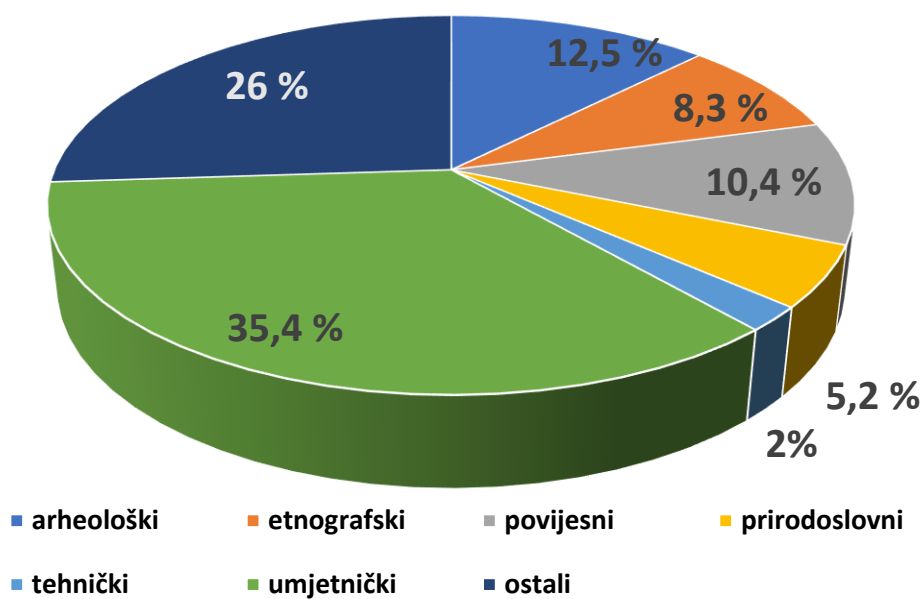
Izvor podataka: Registar muzeja, galerija i zbirki u RH, Muzejski dokumentacijski centar, 2022. Autorica: Tea Rihtar Jurić. Molimo korisnike da pri korištenju podacima obvezno navedu izvor.

### Opći muzej/tip



Među općim muzejima, zavičajnih je 45 (što čini 55 % općih muzeja), gradskih 32 (38 % općih muzeja), nacionalnih 4 (5 % općih muzeja).

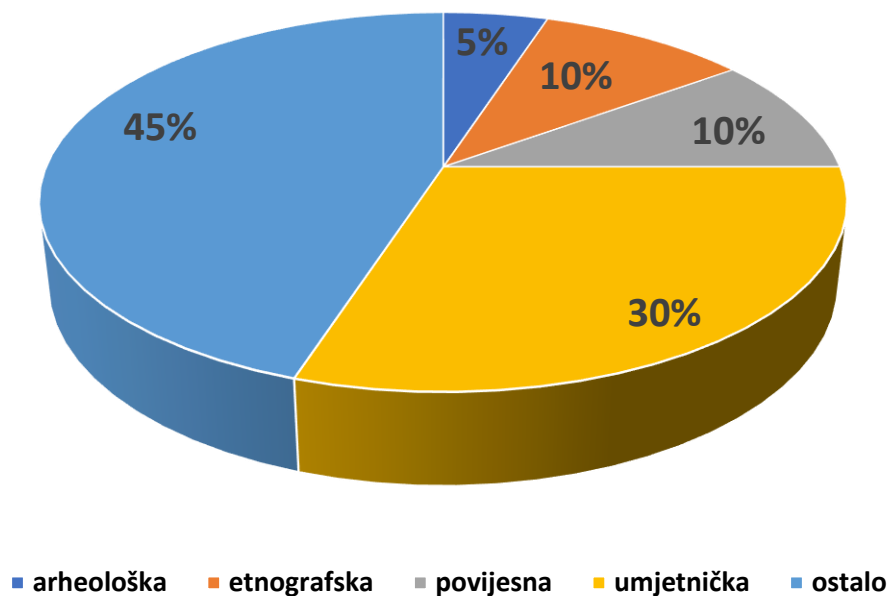
### Specijalizirani muzej/tip



Među specijaliziranim muzejima (96) po tipu, najviše je umjetničkih (34 ili 35,4 %), zatim arheoloških (njih 12 ili 12,5 %), povijesnih (10 odnosno 10,4 %), etnografskih 8 (8,3 %), prirodoslovnih 5 (5,2 %), tehničkih (2 ili 2,1 %) te ostalih 25 (26 %).

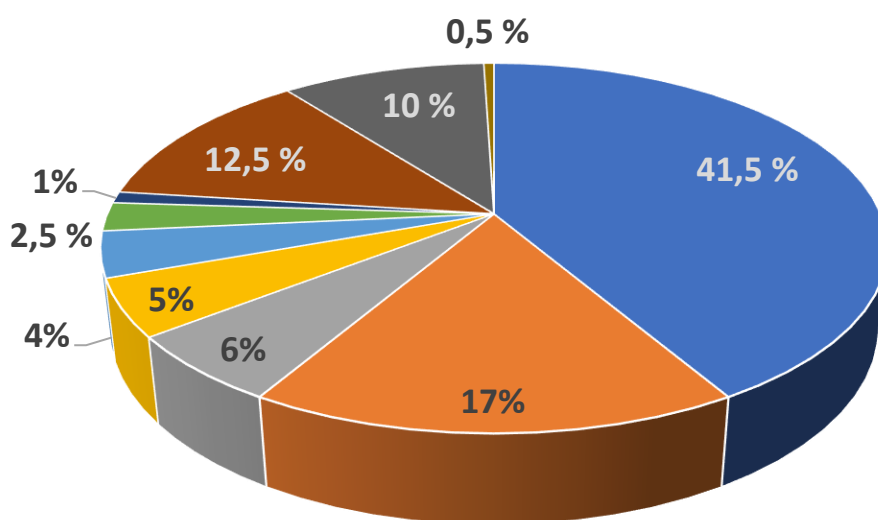
Izvor podataka: Registar muzeja, galerija i zbirki u RH, Muzejski dokumentacijski centar, 2022. Autorica: Tea Rihtar Jurić. Molimo korisnike da pri korištenju podacima obvezno navedu izvor.

## Muzejska zbirka/tip



Među 20 muzejskih zbirki nalaze se 6 umjetničkih, 1 arheološka, 2 povijesne, 2 etnografske i 9 koje pripadaju u ostale tipove zbirki.

## Muzeji, muzejske zbirke i stalne izložbe prema tipu i vrsti



- opći
- specijalizirani - povijesni
- specijalizirani - tehnički
- stalna muzejska izložba
- specijalizirani - umjetnički
- specijalizirani - etnografski
- specijalizirani - ostalo
- specijalizirani - arheološki
- specijalizirani - prirodoslovni
- muzejska zbirka

Muzeji prema tipu i vrsti dijele se na *opće muzeje* (83 ili 41,5 % ukupnog broja službenih muzeja i zbirki u RH), zatim *specijalizirane* (96 ili 48 %) koji se pak dijele na arheološke (6 %), etnografske (4 %), povijesne (5 %), prirodoslovne (2,5 %), tehničke (1 %), umjetničke (17 %) i ostale (12,5 %), potom na *muzejske zbirke* (20 ili 10 %) te jednu *stalnu muzejsku izložbu* (0.5 %).

## Struktura stručnih muzejskih djelatnika

Ukupan broj zaposlenih u muzejima: 1874

Ukupan broj stručnih i pomoćnih stručnih muzejskih djelatnika i ostalih stručnih djelatnika (ne uključujući pripravnike): 1120

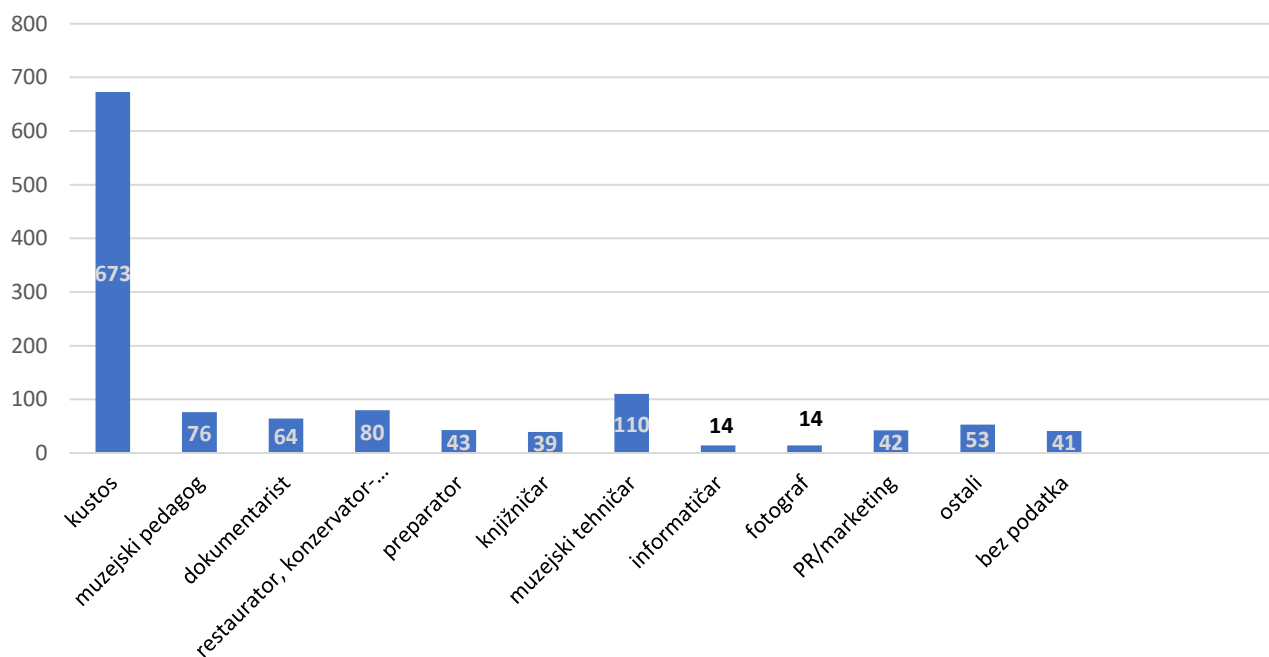
Prosječna dob stručnih muzejskih djelatnika: 50

Podjela stručnih muzejskih djelatnika prema spolu:

Žene: 65 %

Muškarci: 35 %

### Struktura stručnih djelatnika



*Napomena: dio navedenih zvanja se preklapa, s obzirom da dio djelatnika u muzejima ima dvojna zvanja - bilo da obavljaju oba posla ili su za oba zvanja polagali stručni ispit.*

*Sva navedena zvanja u tablici podrazumijevaju postojeća viša zvanja (npr. kustos – viši kustos – muzejski savjetnik), a u kategoriji „knjižničar“ obuhvaćeni su svi djelatnici knjižničarske struke u muzejima (pomoćni knjižničar, knjižničar, viši knjižničar, diplomirani knjižničar, knjižničarski savjetnik).*

*Izvor podataka: Registar muzeja, galerija i zbirki u RH, Muzejski dokumentacijski centar, 2022. Autorica: Tea Rihtar Jurić. Molimo korisnike da pri korištenju podacima obvezno navedu izvor.*

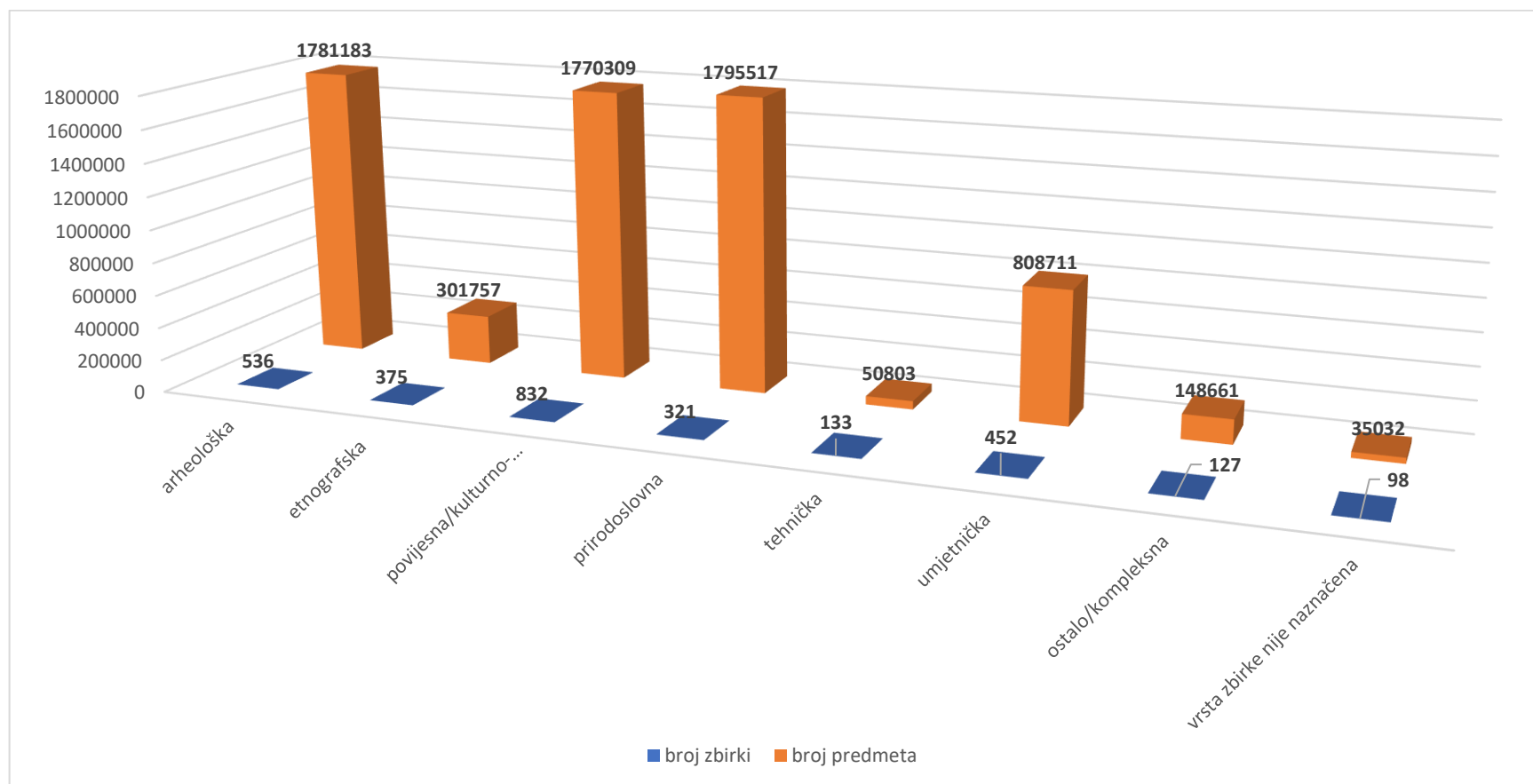
## Broj zbirki / broj predmeta (prema vrsti muzejskih zbirki)

Broj muzejskih zbirki: 2874

Ukupan broj predmeta u muzejskim zbirkama: 6.691.973

Broj inventiranih predmeta: 4.632.155 (69,2 %)

Uneseno u bazu: 3.837.471 (57,3 %)



Izvor podataka: Registar muzeja, galerija i zbirki u RH, Muzejski dokumentacijski centar, 2022. Autorica: Tea Rihtar Jurić. Molimo korisnike da pri korištenju podacima obvezno navedu izvor.